

LA CLASSE À LA MÉDIATHÈQUE



TPS
PS

NAÎTRE ET GRANDIR

LE SOMMAIRE

Dès le plus jeune âge les enfants s'interrogent sur la naissance, le fait de grandir. Un parcours dans les livres pour aborder avec délicatesse et humour ces grandes questions.



SÉANCE 1 Naître : je viens au monde



SÉANCE 2 Grandir : Je découvre le monde



SÉANCE 3 Quand je serai grand...



POUR CONTINUER EN CLASSE

bibliographies, ateliers, jeux, ressources numériques...

SÉANCE 1

NAÎTRE : JE VIENS AU MONDE

Une première séance consacrée à la naissance de l'enfant et à ses premiers pas dans le monde.

— Lecture du livre "Bienvenue" de Marta Comin

— Comptine/jeu de doigts : "Bonjour"

— Lecture de "Bienvenue au monde" de Julia Donaldson ou de "Comme ça" de Claire Lebourg

— Autour du livre "Premiers bonheurs de Véronique Joffre" : un jeu d'association pour aborder les premiers instants de la vie quotidienne des enfants

— Possibilité d'emprunt de livres par la classe



Marta Comin
Bienvenue



SÉANCE 2

GRANDIR : JE DÉCOUVRE LE MONDE

Sélection de jeux et d'albums autour de la découverte du monde, des notions de grand et petit, du quotidien des enfants.

— Lecture du livre "On fait la taille" d'Emile Jadoul ou "Mon petit" d'Ilya Green

— Comptine/jeu de doigts : "Je grandis"

— Lecture du livre "C'est beaucoup de soucis d'élever un doudou" de Gwendoline Raisson ou "C'est la rentrée ! N'aie pas peur petit dragon" de Bianca Schulze

— Autour du "Petit livre des grandes choses" de Sophie Vissière, un jeu pour appréhender la vision du monde à hauteur d'enfant

— Possibilité d'emprunt de livres par la classe



SÉANCE 3

QUAND JE SERAI GRAND...

Focus sur les situations vécues au quotidien par les enfants, dans leur désir « de faire comme les grands », leur impatience de grandir !

— Lecture de "Magda la souris minuscule" de Karen Hottois

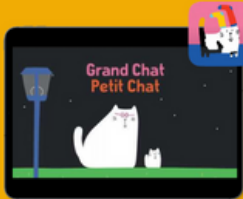
— Comptine/jeu de doigts : "Cinq petits doigts vont à l'école"

— Lecture de "Pas plus haut que trois pommes" de Marine Schneider

— Application "Grand chat, Petit chat" dans laquelle on suit les aventures des deux chats qui doivent s'entraider pour poursuivre leur chemin.

— Lecture de "Grandir" de Pavel

— Possibilité d'emprunt de livres par la classe






POUR CONTINUER

BLOOM APPLICATION

Une application permettant de suivre le parcours d'une graine et son développement. Bloom fonctionne par tableaux qui se succèdent et sur chacun l'enfant aura une action à faire : faire souffler le vent, pleuvoir un nuage...

www.app-enfant.fr/application/bloom-une-application-nature-poetique-ipad/



ATELIER CRÉATIF

FLEUR GÉANTE COLLABORATIVE

A partir du livre Petite pousse de Sofia Vissière : création d'une fleur géante collaborative avec les enfants, une tige est représentée sur un fond uni puis en peinture ou en collage papier. Chaque enfant peut créer un pétale à ajouter à la tige.



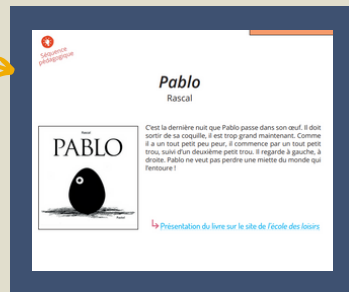
<http://media.ted.fr/detail-d-une-notice/notice/1422701578>

LECTURE

PABLO DE RASCAL

Découverte de l'histoire de Pablo, un livre traitant de la naissance de manière humoristique, à travers l'éclosion d'un œuf. Rdv sur l'école des loisirs pour des propositions d'exploitation pour aborder le parallèle entre la naissance des animaux et la naissance d'un enfant.

www.media.ecoledesloisirs.fr/fichiers/pablo.pdf



EN CLASSE !

JE GRANDIS - FICHES SITE RESSOURCE



Je grandis | PS-MS-GS | Fiche de préparation (séquence) | l'oral, l'écrit, les productions...

edumooov.com

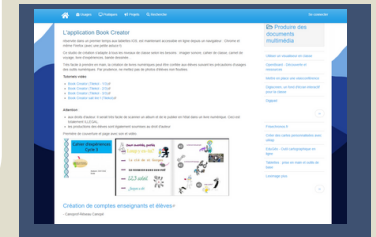
www.edumooov.com/fiche-de-preparation-sequence/133633/l-oral/ps-ms-gs/je-grandis

Site comportant plusieurs activités sur la notion de grandir et d'évolution.

<https://ressources-ecole-inclusive.org/book-creator-version-en-ligne/>

OUTIL DE CRÉATION BOOK CREATOR

Un outil de création de livres numériques qui permet de créer un imagier sonore personnalisable, il regroupe aussi différentes notions en lien avec le thème : c'est quoi grandir, les objets du quotidien, les lieux fréquentés par les enfants....



SÉLECTIONS DE DOCUMENTS

DES LIVRES SUR CETTE THÉMATIQUE ?

Retrouvez des livres sur le réseaux, réservables et empruntables sur votre carte !



LIEN



L'OEUVRE MYSTÈRE

À LA MANIÈRE DE...



À chaque séance à la médiathèque la classe repartira avec des morceaux d'un puzzle représentant une œuvre mystère. Un fois complète, les enfants pourront s'en inspirer, afin de créer leurs propres œuvres à la manière de l'artiste dans des créations qui seront exposées pendant l'été dans vos médiathèques !

LA CLASSE À LA MÉDIATHÈQUE

Des questions ? Des renseignements ? Vos bibliothécaires sont à votre écoute, n'hésitez pas !

Bassin Gaillacois : sylvie.albouy@gaillac-graulhet.fr 05 63 81 20 23

Bassin Graulhetois : carine.fuenzalida@gaillac-graulhet.fr 05 63 33 25 25

Bassin Rabastinois : anne.dorison@gaillac-graulhet.fr 05 63 40 81 43

Médiathèque Mobile : thomase.venzal@gaillac-graulhet.fr 05 63 33 27 28



RÉSEAU des **Médiathèques**

Gaillac-Graulhet
AGGLOMÉRATION
entre vignoble et bastides